

2024. aasta rahuloluküsitluse tulemuste lühikokkuvõte.

Vändra Lasteaiast vastas rahuloluküsitlusele 107 lapsevanemat. Neist 59 Rukkilille õppekohast, 42 Mürakaru õppekohast ning 6 Vihtra õppekohast. Õpetajatest vastas rahuloluküsitlusele 33 õpetajat, kellest märkisid ennast õppekohtade kaupa: 20 Rukkilille õppekohast, 11 Mürakaru õppekohast ning 0 Vihtra õppekohast.

Küsitlustes osalenute arvud sihtrühmade ja aastate lõikes

Sihtrühm	2017	2018	2021	2024
Kõik lapsevanemad	62	37	65	107
Kõik õpetajad	28	25	24	33
Mürakaru maja lapsevanemad				42
Mürakaru maja õpetajad				11
Rukkilille maja lapsevanemad				59
Rukkilille maja õpetajad				20
Vihtra maja lapsevanemad				6

Hinnete vahemik oli 1-5 (1 - pole üldse nõus, 2 - pigem pole nõus, 3 - natuke nõus ja natuke vastu, 4 - pigem nõus, 5 - täiesti nõus). Uuringi tulemuste lühikokkuvõttes liidetakse hinded 1 ja 2 – ei nõustunud, hinded 3 natuke nõus ja natuke vastu, hinded 4 ja 5 nõustusid.

Faktoritele lisati joonised uuringufailist.

Üksikküsimuste puhul ei tooda välja võrdlust eelnevate uuringute tulemustega.

Tulemused kajastatakse lühikokkuvõttes kõigi õppekohtade keskmise tulemusena, õppekohtade võrdlust lühikokkuvõttes välja ei tooda.

Soovi korral saab uuringute täpsemate tulemustega tutvuda direktori juures.

1. Lapsevanemate rahulolu

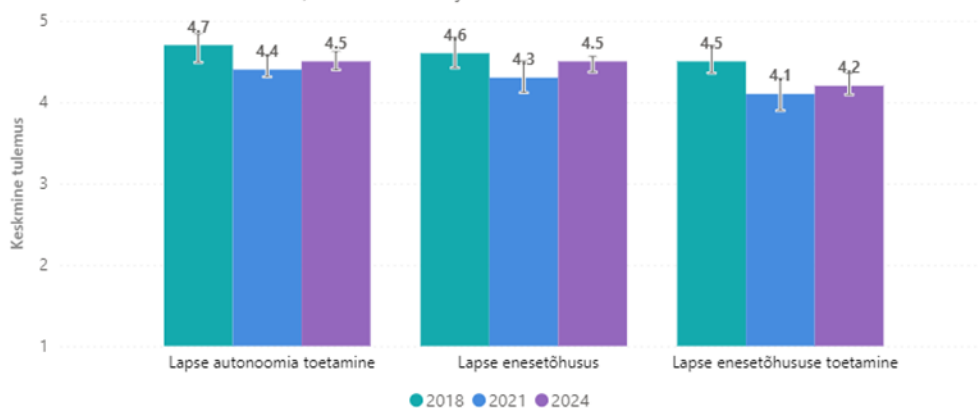
Faktorid

Lapsevanemate hinnang lapse rahulolule lasteaiaga ja põhivajaduste rahuldatuselasteaias

- Lapse autonoomia toetamine** - uuriti, kas laps saab lasteaias vabalt oma arvamusi ja ideid väljendada ning kas Vändra Lasteaias toetatakse lapse iseseisvust. 2024. aasta rahuloluküsitluse tulemusel on Vändra Lasteaia lapsevanemate poolt antud keskmine hinne lapse autonoomsuse toetamisele lasteaias 4,5, mis on 0,1 punkti kõrgem, kui 2021. aasta tulemus kuid 0,2 punkti madalam, kui 2018. aastal.
- Lapse enesetõhusus** - uuriti, kas laps näitab ülesse huvi uute asjade õppimise vastu ning kas lapsele meeldib lasteaias osaleda erinevates õppetegevustes. 2024. aasta rahuloluküsitluse tulemusel oli keskmine hinne 4,5, mis on 0,2 punkti kõrgem, kui 2021. aasta tulemus, kuid 0,1 punkti madalam, kui 2018. aasta tulemus.
- Lapse enesetõhususe toetamine** - uuriti, kas lasteias käimine on parandanud lapse sotsiaalseid oskusi (nt suhtlemisoskus, teistega arvestamine, reeglitest kinnipidamine), lapse võimet kontrollida oma käitumist ja valitseda oma tundeid ning suurendanud lapse enesekindlust. Lapsevanemate keskmine hinne lapse enesetõhususe toetamisele oli 2024. aastal 4,2, mis on 0,1 punkti kõrgem, kui 2021. aasta tulemus, kuid 0,3 punkti madalam, kui 2018. aastal.
- Lapse rahulolu lasteaiaga** - uuriti, kas laps tuleb enamasti lasteaiast heatujulisena ning kas laps tunneb ennast lasteaias hästi. Keskmiseks hindeks 2024. aastal oli 4,3, mis oli madalam eelnevalt uuritud perioodidel (2021.a. 4,4; 2018.a. 4,5).
- Lapse seotus rühmakaaslastega** - uuriti, kas laps saab oma rühmakaaslastega hästi läbi ning kas lapsel on rühmakaaslaste seas sõpru. 2024. aasta keskmine hinne oli 4,5, mis on väiksem 2021.aasta tulemusest 0,1 punkti ja 2018.aasta tulemusest 0,3 punkti.
- Lapse suhe õpetajatega** - uuriti, kas lapse ja õpetajate vahel on head suhted, kas õpetajad arvestavad lasteaias lapse vajaduste ja eripäradega, kas õpetajad hoolivad lapsest ning on lapse jaoks vajadusel olemas. Lapsevanemate keskmine hinne oli 2021. ja 2024. aastal 4,6; 2018 aastal 4,8.

Sihtrühma tulemuste võrdlus aastate lõikes: 2018, 2021, 2024 |

Maksimum kuvatud faktorite arv on 4, vali kuni 4 faktorit joonisele!



Vali sihtrühm

Kõik lapsevanemad

Vali kuni 4 faktorit

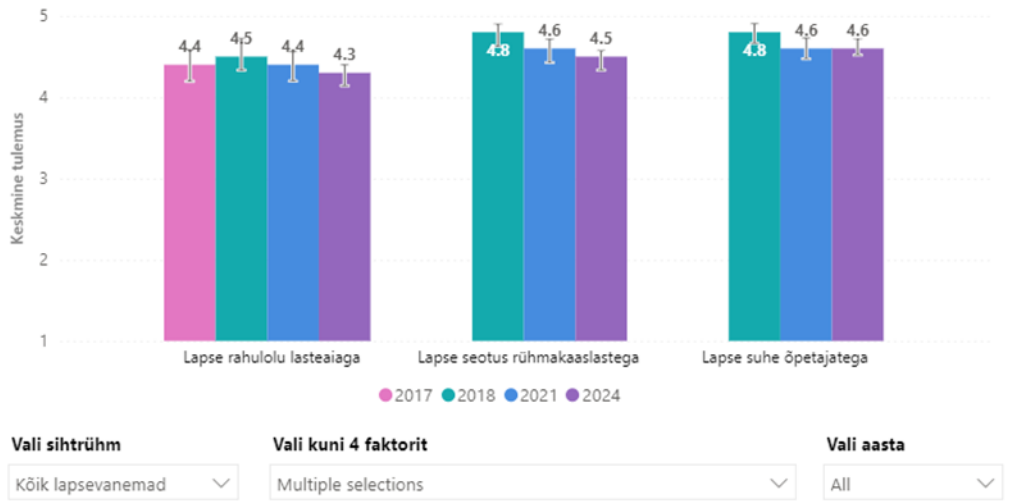
Multiple selections

Vali aasta

All

Sihtrühma tulemuste võrdlus aastate lõikes: 2017, 2018, 2021, 2024 |

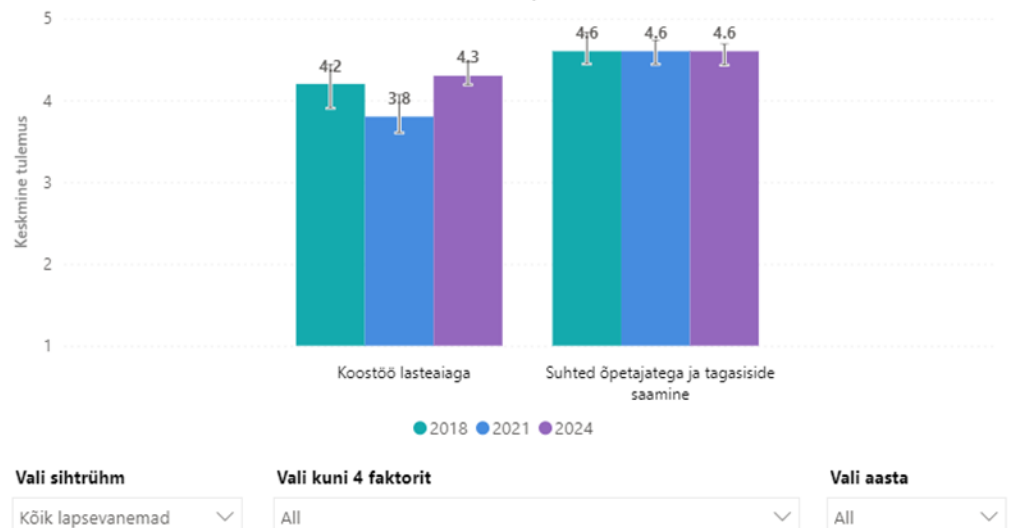
Maksimum kuvatud faktorite arv on 4, vali kuni 4 faktorit joonisele!



Lapsevanemate ja lasteaias suhted ning koostöö

1. **Koostöö lasteaiaga** – uuriti, kas lasteaias juhtkond arvestab lapsevanemate arvamusega ning kas lapsevanem teab, millist koostööd lasteaias temalt ootab. Lapsevanemate keskmine hinne oli 2024. aastal 4,3; 2021. aastal 3,8; 2018. aastal 4,2.
2. **Suhted õpetajatega ja tagasiside saamine** – uuriti, kas lapsevanemal on kerge oma lapse õpetajatega suhelda, kas ta saab probleemide puhul alati pöörduda lasteaias õpetajate poole ning kas lapsevanem saab õpetajalt tagasisidet oma lapse tegevuse ja arengu kohta. Lapsevanemate keskmine hinne oli 2024. aastal ning ka eelnevatel perioodidel 4,6.

Sihtrühma tulemuste võrdlus aastate lõikes: 2018, 2021, 2024 |

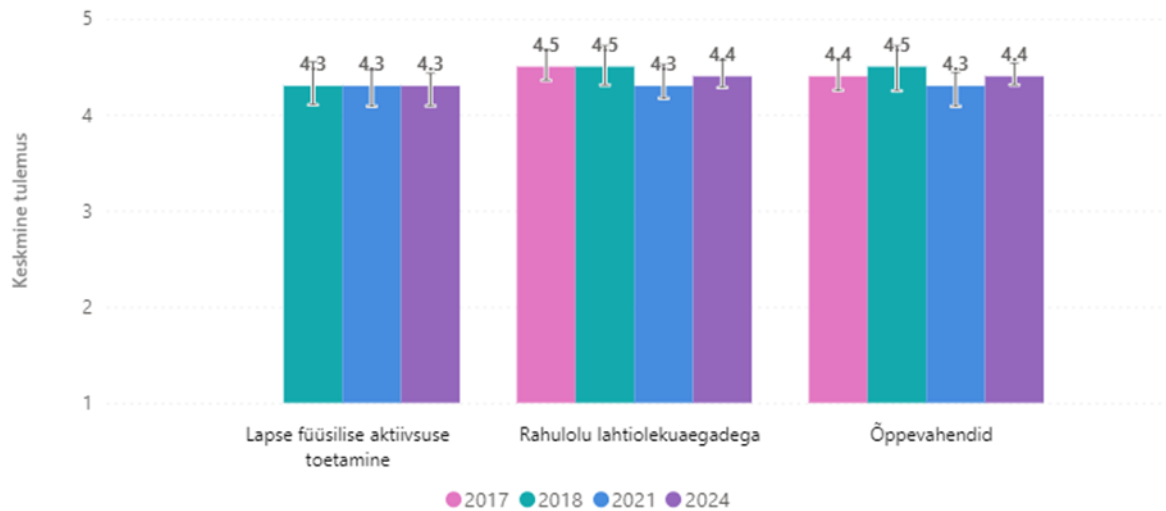


Lapsevanemate rahulolu lasteaiakeskkonna erinevate aspektidega

1. **Lapse füüsilise aktiivsuse toetamine** – uuriti, kas lapsevanema hinnangul julgustatakse last iga päev rühmaruumides erinevatel viisidel liikuma (liikumismängud, laulumängud, ronimine) ning kas last julgustatakse iga päev õuealal erinevatel viisidel liikuma (ronimine, hüppamine, tasakaalukõnd, jooksmine jne). 2024. aastal ning eelnevatel perioodidel oli lapsevanemate keskmine hinne lapse füüsilise aktiivsuse toetamisele 4,3.

- Rahulolu lahtiolekuaegadega** – uuriti, kas lapsevanemad on rahul lasteaia lahtiolekuaegadega ning lasteaia töökorraldusega suvekuudel. Lapsevanemate keskmine hinne 2024.aastal oli 4,4; 2021.aasta 4,3; 2018. ning 2017.aastal 4,5.
- Õppevahendid** – uuriti, kas lapsevanema hinnangul on tema lapse rühmas lastele sobivad mänguvahendid ning sobivad vahendid laste õpetamiseks. Lapsevanemate keskmine hinne mängu- ja õppevahenditele oli 2024.aastal 4,4; 2021.aastal 4,3; 2018.aastal 4,5; 2017.aastal 4,4.

Sihtrühma tulemuste võrdlus aastate lõikes: 2017, 2018, 2021, 2024 |



Vali sihtrühm

Kõik lapsevanemad

Vali kuni 4 faktorit

All

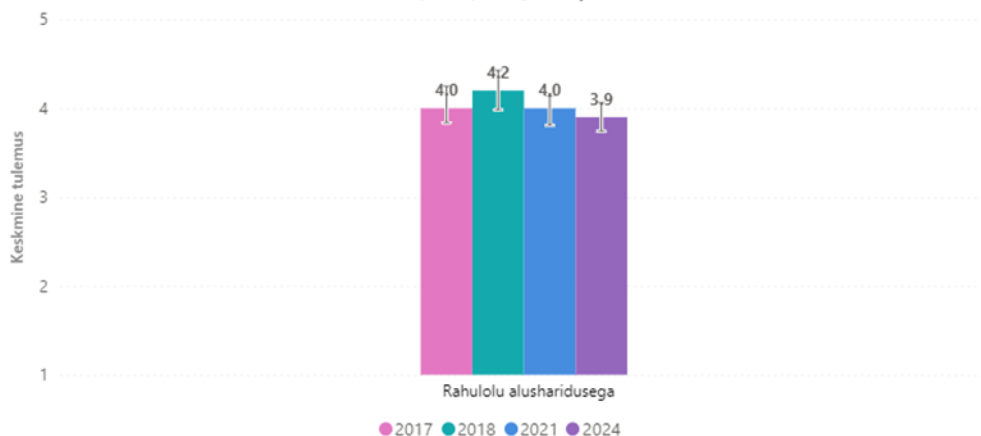
Vali aasta

All

Lapsevanemate rahulolu lasteaiaaväliste aspektidega

- Rahulolu alusharidusega** – uuriti, kas lapsevanemate hinnangul on Eestis antav alusharidus ajakohane ning kas vanemad on rahul alushariduse korraldusega Eestis. Lapsevanemate keskmine hinne oli 2024.aastal 3,9; 2021.aastal 4,0; 2018.aastal 4,2; 2017.aastal 4,0.

Sihtrühma tulemuste võrdlus aastate lõikes: 2017, 2018, 2021, 2024 |



Vali sihtrühm

Kõik lapsevanemad

Vali kuni 4 faktorit

All

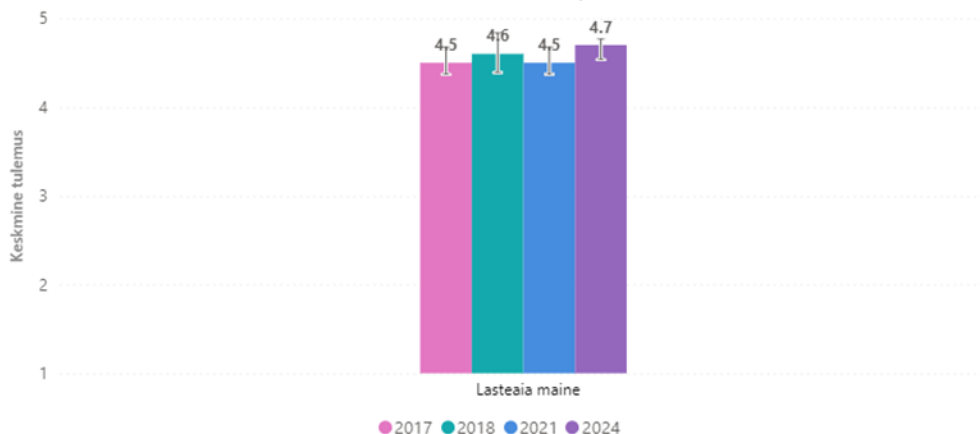
Vali aasta

All

Lapsevanemate hinnang lasteaia mainele

1. **Lasteaia maine** – uuriti, kas lapsevanemad on rahul, et nende lapsed käivad just Vändra Lasteaias ning kas nad soovitaks Vändra Lasteaeda ka teistele. Lapsevanemate keskmine hinne 2024.aastal 4,7; 2021.aastal 4,5; 2018.aastal 4,6; 2017.aastal 4,5.

Sihtrühma tulemuste võrdlus aastate lõikes: 2017, 2018, 2021, 2024 |



Vali sihtrühm

Kõik lapsevanemad

Vali kuni 4 faktorit

All

Vali aasta

All

Üksikküsimused

1. Lapsevanema hinnangul **lapse rahulolule lasteaia ja põhivajaduste rahuldatus** lasteaias vastas 5% lapsevanematest, et nad paneksid võimalusel oma lapse teise lasteaeda, 4% olid kahevahel, 91% lapsevanematest on lasteaia rahul.
2. **Lapsevanemate ja lasteaia suhete ning koostöö** osas leidis 67% lapsevanemaid, et nad saavad mõjutada õppe- ja kasvatustöö korraldust Vändra Lasteaias, 14% oli natuke nõus ja natuke vastu ning 19% vanematest leiavad, et nad ei saa mõjutada õppe- ja kasvatustöö korraldust Vändra Lasteaias.
3. **Lapsevanemate rahulolu lasteaia keskkonna erinevate aspektidega:**
 - 3.1. Lapsevanema hinnang **digivahendite** kasutamisele:
 - 3.1.1. Küsimusele, kui sageli kasutatakse lasteaias õppe- ja kasvatustegevuses digivahendeid (tahvelarvuti, robotika seadmed jne), vastas 6% vanematest, et ei kasutata üldse, 5% vastas et kaustatakse vähem kui korra kuus, 18% vähemalt korra kuus, 8% vähemalt korra nädalas, 1% vähemalt korra päevas ning 62% vastas, et ei tea/ei oska öelda.
 - 3.1.2. Lapsevanemate hinnangul kasutatakse lasteaias digivahendeid: 3% vanemate hinnangul liiga vähe, 34% arvates parasjagu, 1% hinnangul liiga palju ning 62% vanematest ei osanud vastata.
 - 3.2. **Erivajadusega lapsed saavad lasteaias abi** - sellega ei nõustunud 16% lapsevanematest, 8% oli natuke nõus ja natuke vastu, 76% nõustus.
 - 3.3. **Lasteaia õueala on lastele turvaline** - sellega ei nõustunud 4% lapsevanematest, 21% oli natuke nõus ja natuke vastu ning 75% vanematest oli nõus.
 - 3.4. **Lasteaias on olemas head tugiteenuste võimalused** (logopeed, psühholoog jt) - sellega ei nõustunud 34% lapsevanematest, 11% natuke nõus ja natuke vastu ning 55% nõustus.
 - 3.5. **Lasteaias toimuvad regulaarsed organiseeritud liikumistegevused** (nt liikumisõpetaja juhendatud tegevused, matk, ujumine, uisutamine, võimlemine jne) sellega ei nõustunud 5% lapsevanematest, 2% oli natuke nõus ja vastu ning 93% nõustus.

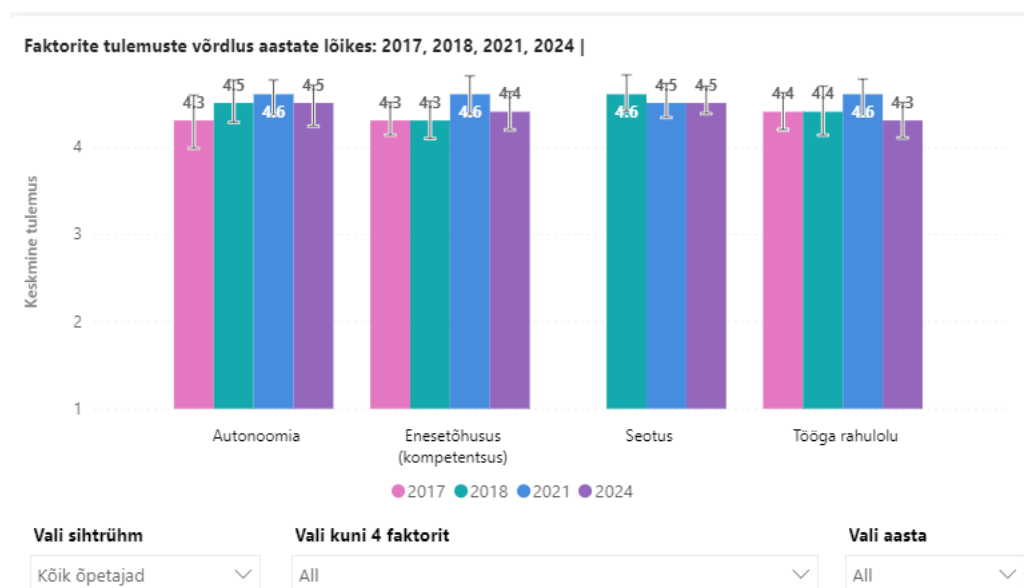
- 3.6. **Minu laps on viimase kahe nädala jooksul kogenud lasteaia löömist, tõukamist vmt** – sellega ei nõustunud 58% lapsevanematest, 14% oli natuke nõus ja natuke vastu ning nõustus 28% vanematest.
- 3.7. **Minu laps on viimase kahe nädala jooksul kogenud lasteaia narrimist, halvustamist, tõrjumist vmt** – sellega ei nõustunud 86% lapsevanematest, 6% oli natuke nõus ja natuke vastu ning nõustus 8% vanematest.
- 3.8. **Minu lapse lasteaia rühmaruumides on head võimalused** – piisav ruum ja vajalikud vahendid liikumiseks (aktiivsed mängukeskused, ronimisvahendid jms) – sellega nõustus 70% lapsevanematest, 20% oli natuke nõus ja natuke vastu ning 10% vanematest ei nõustunud.
- 3.9. **Minu lapse lasteaia õuealal on mitmekesised võimalused** (jooksmine, ronimine, tasakaalu arendamine, palli mängimine jne) liikumistegevusteks – sellega nõustus 68% lapsevanematest, 14% oli natuke nõus ja natuke vastu ning 18% ei nõustunud.
- 3.10. **Minu lapse lasteaia on võimalik käia ka erivajadusega lastel** – sellega nõustus 80% lapsevanematest, 16% oli natuke nõus ja natuke vastu ning 4% pigem ei nõustunud.
- 3.11. **Minu lapse lasteaia tegeletakse andekamate laste arendamisega** – sellega nõustus 52% lapsevanematest, 26% oli natuke nõus ja natuke vastu ning 22% vanematest ei nõustunud.
- 3.12. **Minu lapse lasteaia tegeletakse kiusamis- ja vägivaldajuhtumitega** – sellega nõustus 88% lapsevanematest, 8% oli natuke nõus ja natuke vastu ning 4% ei nõustunud.
- 3.13. **Minu lapse rühmas võiks olla vähem lapsi** sellega nõustus 37% lapsevanematest, 25% oli natuke nõus ja natuke vastu ning 38% ei nõustunud.
- 3.14. **Olen rahul lapse toitlustamisega lasteaia** – sellega nõustus 85% lapsevanematest, 12% oli natuke nõus ja natuke vastu ning 3% ei nõustunud.
- 3.15. **Olen rahul lasteaia toimuva huvitegevusega** – sellega nõustus 92% lapsevanematest, 6% oli natuke nõus ja natuke vastu ning 2% ei nõustunud.
- 3.16. **Olen rahul oma lapse rühmaruumidega** (sh pesuruum, tualett, riietusruum) – sellega nõustus 73% lapsevanematest, 17% oli natuke nõus ja natuke vastu ning 10% ei nõustunud.
- 3.17. **Olen rahul sellega, kui palju saab minu laps lasteaia õues viibida** – sellega nõustus 93% lapsevanematest, 6% oli natuke nõus ja natuke vastu ning 1% ei nõustunud.
4. **Lapsevanemate rahulolu lasteaiaaväliste aspektidega:**
 - 4.1. Küsimusele, kas Teie lapse lasteaed teeb koolidega koostööd lapse sujuvamaks üleminekuks kooli, vastas 61% lapsevanematest jah, 1% ei, 38% ei osanud vastata.
 - 4.2. **Lasteaiast saadud teadmised ja oskused valmistavad minu lapse kooliks hästi ette** - nõustus 95% lapsevanematest, 3% natuke nõus ja natuke vastu ning 2% ei nõustunud.
 - 4.3. **Lasteaiatasu (kohatasu ja toiduraha) on võrreldes meie pere sissetulekuga liiga suur** – sellega nõustus 47% lapsevanematest, 35% oli natuke nõus ja natuke vastu ning 18% ei nõustunud.
 - 4.4. **Olen rahul sellega, kui palju lasteaia pidaja (kohalik omavalitsus või eraettevõtja) lasteaiale vahendeid eraldab** – sellega nõustus 29% lapsevanematest, 20% oli natuke nõus ja natuke vastu, 51% vanematest ei olnud rahul.

2. Õpetajate rahulolu

Faktorid

Õpetajate tööga rahulolu ja põhivajaduste rahuldatus

1. **Autonoomia**, mille all uuriti kas õpetaja tunneb, et saab teha tööd nii nagu ise parimaks peab ning saab tööl olla tema ise. 2024. aasta rahuloluküsitluse tulemusel on Vändra Lasteaia õpetajate poolt antud keskmine hinne õpetaja autonoomiale Vändra Lasteaias 4,5, mis on 0,1 punkti madalam, kui 2021. aasta tulemus, võrdne 2018. aasta tulemusega ning kõrgem 0,2 punkti 2017. aasta tulemusest.
2. **Enesetõhusus** (kompetentsus), mille näitajateks olid: minu ettevalmistus õppe- ja kasvatustööks on piisav, tunnen ennast tööl kompetentsena, tunnen ennast õppe- ja kasvatustegevustes enesekindlalt. 2024. aasta rahuloluküsitluse tulemusel on Vändra Lasteaia õpetajate poolt antud keskmine hinne enesetõhususele 4,4, mis on 0,2 punkti madalam, kui 2021. aasta tulemus, 2017. ja 2018. a oli tulemus 4,3.
3. **Seotus**, mille näitajateks olid: kolleegid aitavad mind, kui seda vajan; saan kolleege usaldada; saan kolleegidega hästi läbi. 2024. ja 2021. aasta rahuloluküsitluse tulemusel on Vändra Lasteaia õpetajate poolt antud keskmine hinne seotusele 4,5, 2018. aastal oli 4,6.
4. **Tööga rahulolu**, mille näitajateks olid: olen oma tööga rahul; tunnen ennast tööl hästi. 2024. aasta rahuloluküsitluse tulemusel on Vändra Lasteaia õpetajate poolt antud keskmine hinne tööga rahulolule 4,3, mis on 0,3 punkti madalam 2018. aasta tulemusest, 2017. aasta keskmine hinne oli 4,4.



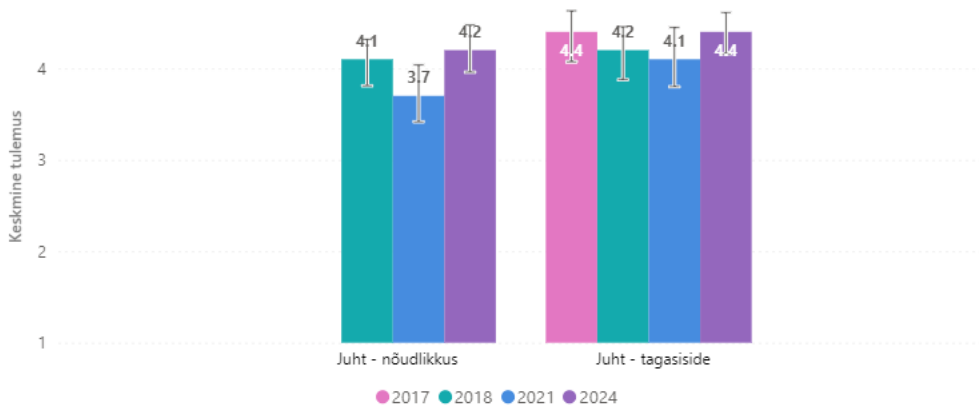
Õpetajate rahulolu lasteaiakeskkonna erinevate aspektidega

1. **Juht – nõudlikkus**, mille näitajateks olid: vahetu juht ei rahuldu vähemaga, kui parim; nõuab ainult parimat sooritust – õpetajate keskmine hinne oli 2024. aastal 4,2; 2021. aastal 3,7; 2018. aastal 4,1.
2. **Juhi – tagasiside**, mille näitajateks olid: vahetu juht huvitub tagasiside saamisest, tunnustab mind hea töö korral – õpetajate keskmine hinne oli 2024.aastal 4,4; 2021.a 4,1; 2018.a 4,2; 2017.a 4,4.

- Liikumisvõimalused**, mille näitajateks olid: lasteaia rühmaruumides on head võimalused - piisav ruum ja vajalikud vahendid - liikumiseks (aktiivsed mängukeskused, ronimisvahendid jms); lasteaia õuealal on mitmekesised võimalused (jooksmine, ronimine, tasakaalu arendamine, palli mängimine jne) liikumistegevusteks. Õpetajate keskmine hinne oli 2024.a 2,7; 2021.a 3,5; 2018.a 3,5.
- Rahulolu ruumidega**, mille näitajateks olid: olen rühmaruumidega rahul, olen õpetajatele mõeldud töö- ja puhkeruumidega rahul. Õpetajate keskmine hinne 2024.a 3,8. Eristada saab siin Rukkilille maja õpetajate hinnangut, mis oli 4,1 samas Mürakaru maja õpetajate hinnang oli 3,4.
- Võimalused hariduslike erivajadustega laste õpetamiseks**, mille näitajateks olid: meie lasteaias on võimalused erivajadustega laste õpetamiseks; meie lasteaias pakutakse õpetajatele tuge erivajadustega laste õpetamiseks. Õpetajate keskmine hinne 2024.a oli 3,7; 2021.a 4,3; 2018.a 3,8; 2017.a 4,2.
- Õpetajate suhted lastega**, mille näitajateks olid: ma olen lastele heaks eeskujuks; ma saan lastega hästi läbi. Õpetajate keskmine hinne oli 2024.a 4,7; 2021.a 4,8; 2018.a 4,7.

Faktorite tulemuste võrdlus aastate lõikes: 2017, 2018, 2021, 2024 |

Maksimum kuvatud faktorite arv on 4, vali kuni 4 faktorit joonisele!



Vali sihtrühm

Kõik õpetajad

Vali kuni 4 faktorit

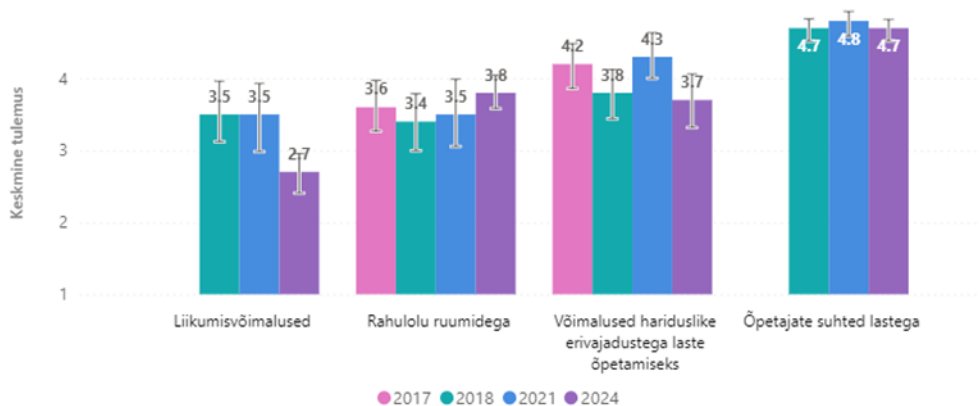
Multiple selections

Vali aasta

All

Faktorite tulemuste võrdlus aastate lõikes: 2017, 2018, 2021, 2024 |

Maksimum kuvatud faktorite arv on 4, vali kuni 4 faktorit joonisele!



Vali sihtrühm

Kõik õpetajad

Vali kuni 4 faktorit

Multiple selections

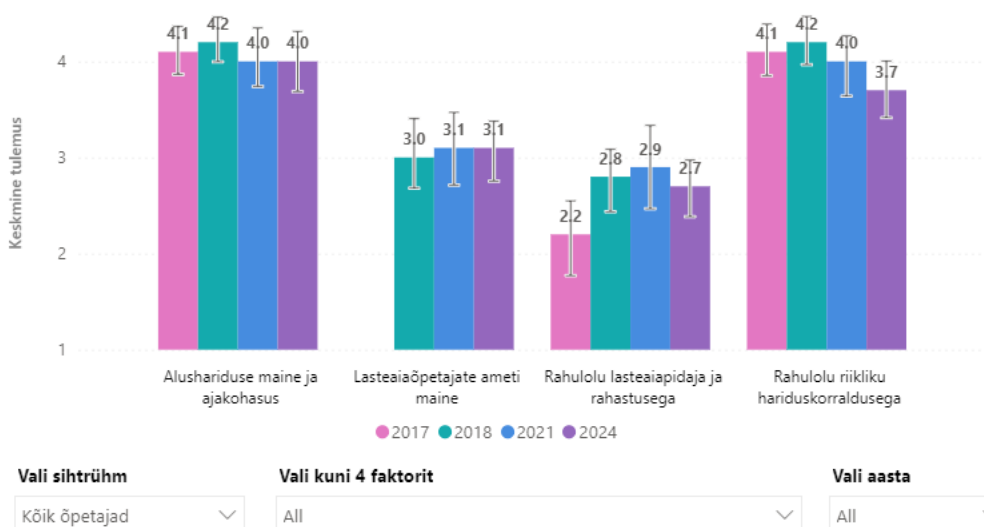
Vali aasta

All

Õpetajate rahulolu lasteaiaväliste aspektidega

1. **Alushariduse maine ja ajakohasus** - Alushariduse maine Eestis on hea. Eestis antav alusharidus on ajakohane. 2024.a 4,0, 2021.a 4,0, 2018.a 4,2, 2017.a 4,1.
2. **Lasteaiaõpetajate ameti maine** - Eestis väärtustatakse lasteaia õpetajaid. Olen rahul lasteaia õpetajate kuvandiga meedias. 2024.a ja 2021.a 3,1, 2018.a 3,0.
5. **Rahulolu lasteaiapidaja ja rahastusega** - Olen rahul alushariduse õppe- ja kasvatustegevuste rahastamisega Eestis. Olen rahul lasteaiapidaja (riik, kohalik omavalitsus või eraettevõtja) toetusega lasteaiale. 2024.a 2,7, 2021.a 2,9, 2018.a 2,8, 2017.a 2,2.
6. **Rahulolu riikliku hariduskorraldusega** - Olen rahul alushariduse korraldusega Eestis. Olen rahul riikliku õppekava suundumuste ja arengutega. 2024.a 3,7, 2021.a 4,0, 2018.a 4,2, 2017.a 4,1.

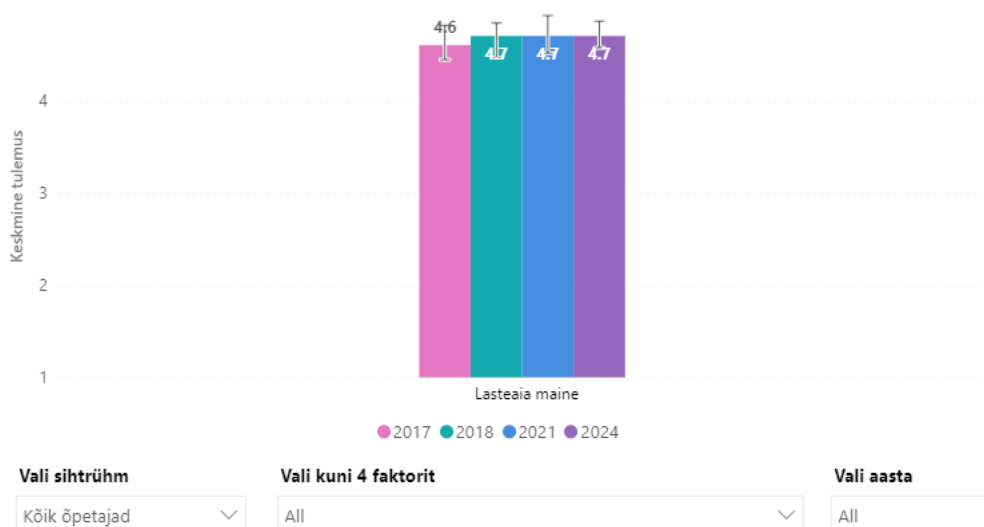
Faktorite tulemuste võrdlus aastate lõikes: 2017, 2018, 2021, 2024 |



Õpetaja hinnang lasteaia mainele

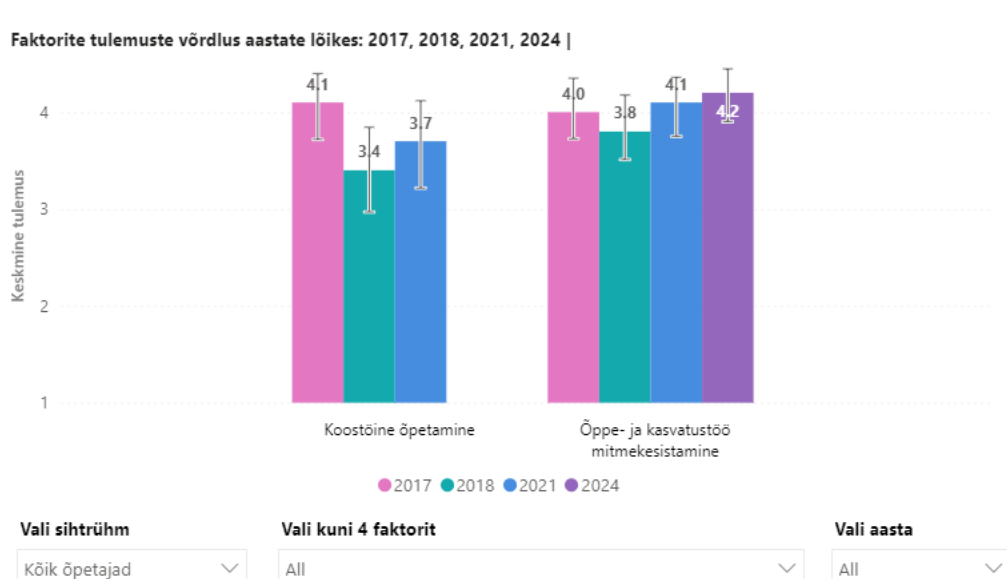
1. Olen uhke, et töotan just selles lasteaias. Soovitaksin siin töötamist ka teistele õpetajatele. 2024.a, 2021.a ning 2018.a keskmine hinne 4,7; 2017.a 4,6.

Faktorite tulemuste võrdlus aastate lõikes: 2017, 2018, 2021, 2024 |



Õpetajate hinnangud aktiveerivate õppe- ja kasvatusmeetodite kasutamisele lasteaias

1. **Koostöine õpetamine**, mille näitajateks olid: annan kolleegidele tagasisidet nende töö kohta; külastan kolleegide õppe- ja kasvatusgevusi. Õpetajate 2024.a keskmine hinne oli 3,7; 2021.a 3,4; 2017.a 4,1
2. **Õppe- ja kasvatustöö mitmekesistamine**, mille näitajateks olid: kaasan hea meelega õppe- ja kasvatusgevuse läbiviimisse alustavaid õpetajaid, praktikante, lapsevanemaid jt; mulle meeldib viia õppe- ja kasvatusgevust läbi väljaspool lasteaeda. Õpetajate keskmine hinne 2024.a oli 4,2; 2021.a 4,1; 2018.a 3,8; 2017.a 4,0.

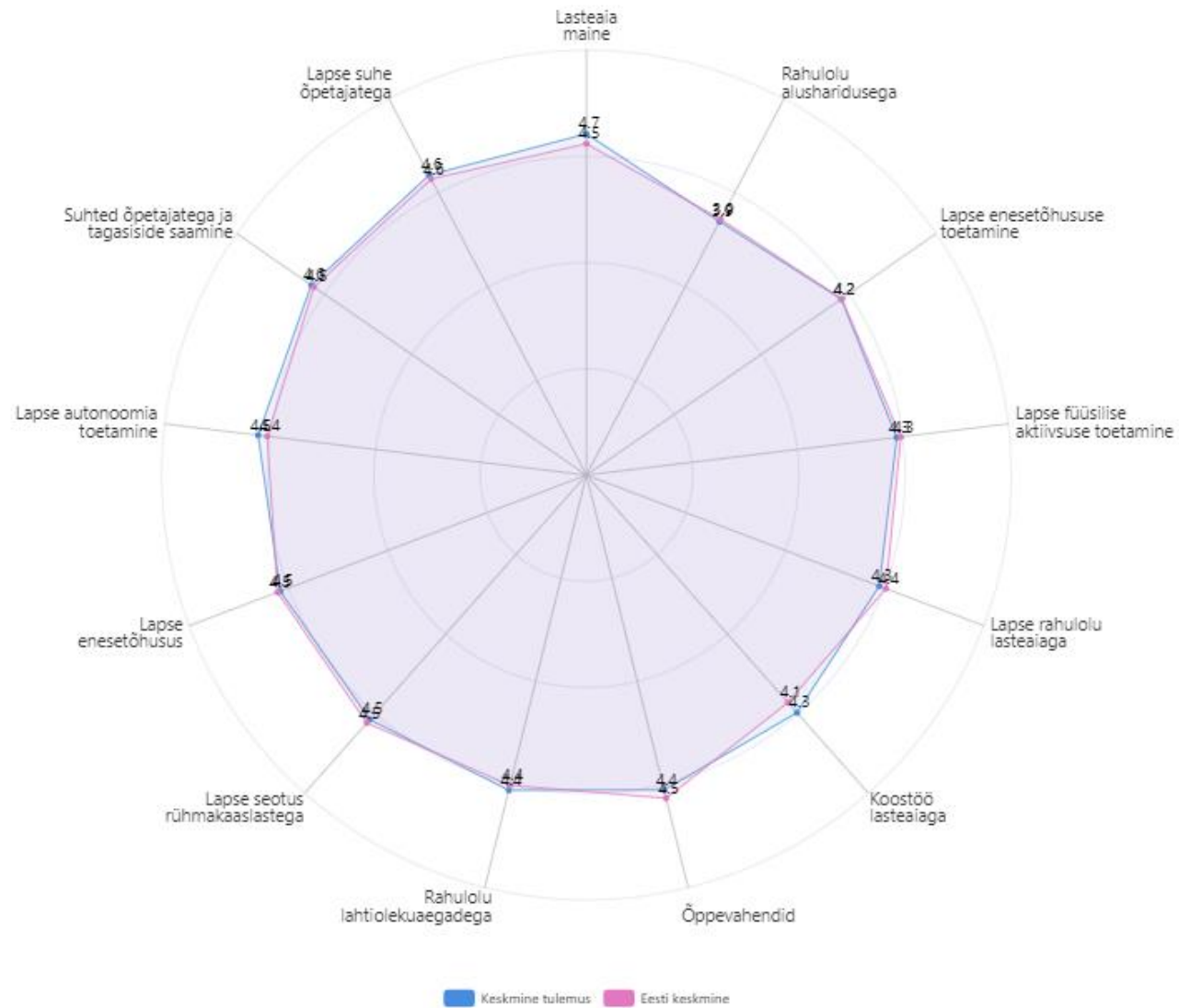


Üksikküsimused

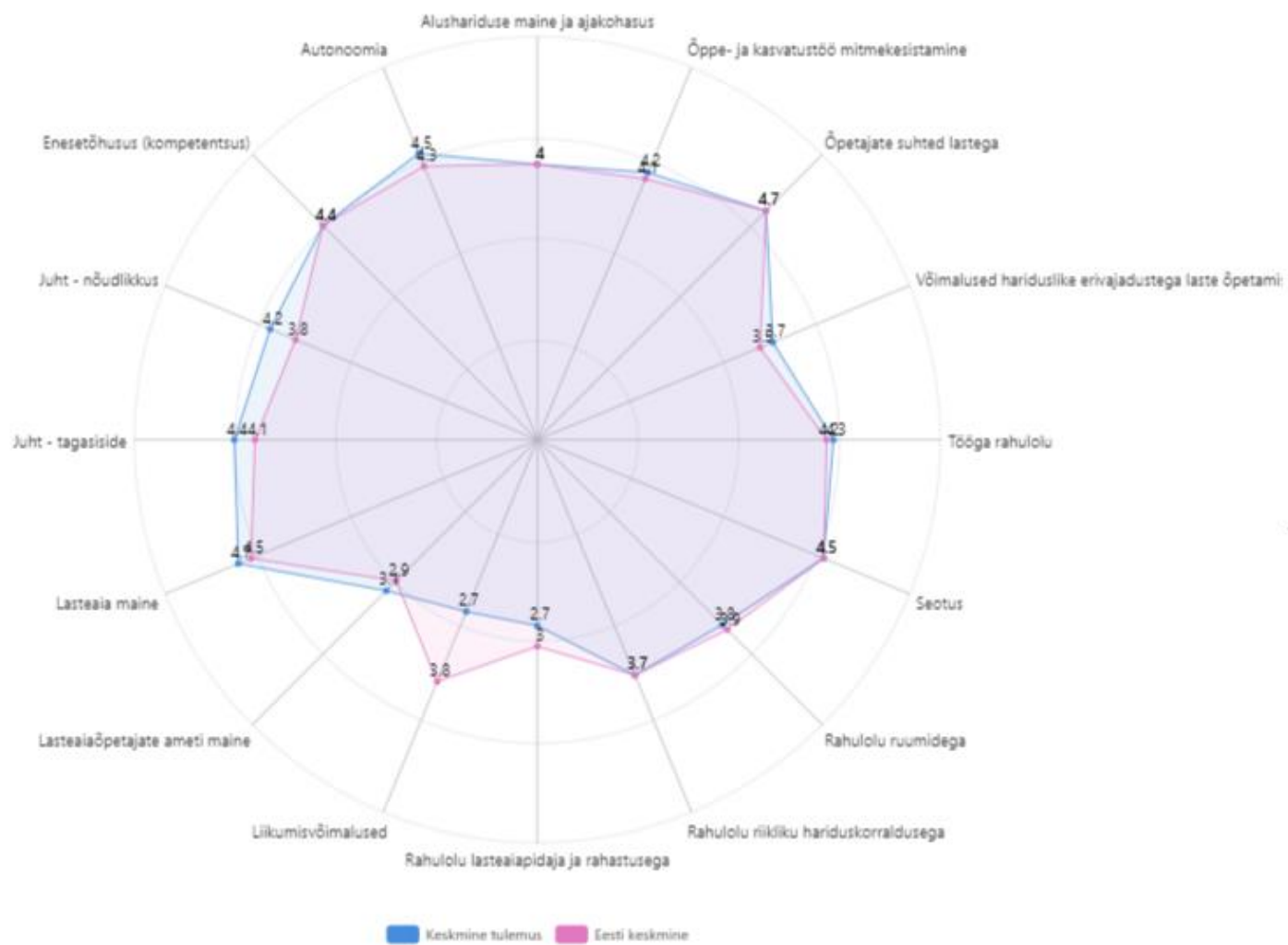
1. Õpetajate rahulolu **lasteaiakeskkonna erinevate aspektidega**
 - 1.1. **Kiusamise kogemine lasteaias**
 - 1.1.1. Märkige ära, kas viimase kahe nädala jooksul on Teid lasteaias kolleegide (sh juhtkonna) poolt kiusatud. – 94% ei ole kordagi; 6% ühel korral.
 - 1.1.2. Märkige ära, kas viimase kahe nädala jooksul on Teid lasteaias lapsevanemate poolt kiusatud. – 97% ei ole kordagi; 3% ühel korral.
 - 1.2. Lasteaia **digivahendite kasutamine õppetöös**
 - 1.2.1. Palun hinnake, kui sageli Te lasete lastel õppe- ja kasvatusgevuste raames digivahendeid (arvutid, tahvelarvutid, robotikaseadmed jms) kasutada. – 13% ei kasuta üldse, 39% korra kuus, 43% korra nädalas, 5% igapäevaselt.
 - 1.3. Lasteaia **liikumistegevused**:
 - 1.3.1. Kui kaua toimub keskmiselt nädalas lastele organiseeritud liikumistegevust (nt liikumisõpetaja juhendatud tegevused, matk, ujumine, uisutamine, võimlemine jms)? – 30% kuni 1 tund, 58% 1-3 tundi, 6% 4-6 tundi, 6% üle 10 tunni.
 - 1.3.2. Kui kaua toimub keskmiselt nädalas lastele õppe- ja kasvatusgevusesse lõimitud liikumist (nt liikumismängud, laulumängud, vaba liikumine õues ja toas)? – 9% kuni 1 tund, 24% 1-3 tundi, 21% 4-6 tundi, 37% 7-10 tundi, 9% üle 10 tunni.
 - 1.4. Julgustan ja suunan lapsi **liikuma** – 3% natuke nõus ja natuke vastu, 97% nõus.
 - 1.5. Lasteaed ja erinevad lasteaia välised spetsialistid, sh arstid, tugi- ja lastekaitse spetsialistid ning politsei jt, teevad **erivajadustega laste toetamisel head koostööd**. – 13% õpetajatest ei nõustu, 22% natuke nõus ja natuke vastu, 65% nõus.

- 1.6. Lasteaia **õueala on lastele turvaline**. – 15% ei ole nõus, 27% natuke nõus ja natuke vastu, 58% nõus
- 1.7. Lasteaias on olemas **sobivad vahendid õppe- ja kasvatustegevusteks**. – 13% ei ole nõus, 37% natuke nõus ja natuke vastu, 50% nõus
- 1.8. Ma kohandan vajadusel **õppe- ja kasvatusematerjale ning -meetodeid erivajadustega lastega tegelemiseks**. – 3% ei ole nõus, 24% natuke nõus ja natuke vastu, 73% nõus.
- 1.9. Meie lasteaias **koheldakse kõiki õpetajaid võrdselt**. – 7% ei ole nõus, 21% natuke nõus ja natuke vastu, 72% nõus
- 1.10. Meie lasteaias **lahendatakse diskrimineerimise ja vägivalda juhtumeid**, kui neid esineb. – 4% natuke nõus ja natuke vastu, 96% nõus.
- 1.11. Minu **oskused digivahendite kasutamiseks õppe- ja kasvatustöös on piisavad**. – 11% ei ole nõus, 38% natuke nõus ja natuke vastu, 51% nõus.
- 1.12. Minu tööga kaasneb palju **igapäevast aruandlust**. – 33% ei ole nõus, 27% natuke nõus ja natuke vastu, 40% nõus.
- 1.13. Olen rahul **digivahendite kasutamise võimalustega õppe- ja kasvatustöö läbiviimiseks**. – 24% natuke nõus ja natuke vastu, 76% nõus.
- 1.14. Olen rahul **tööks vajaliku info liikumisega** lasteaias. – 9% natuke nõus ja natuke vastu, 91% nõus.
- 1.15. Olen saanud **vajaliku õppe erivajadustega laste õpetamiseks ja/või toetamiseks**. – 36% ei ole nõus, 32% natuke nõus ja natuke vastu, 32% nõus.
- 1.16. Rühmades võiks olla **vähem lapsi**.- 3% ei ole nõus, 9% natuke nõus ja natuke vastu, 88% nõus.
- 1.17. Saan lasteaias tehtavate **otsuste langetamisel kaasa rääkida**. – 15% natuke nõus ja natuke vastu, 85% nõus.

Faktorite koondülevaade: 2024 | Kõik lapsevanemad



Faktorite koondülevaade: 2024 |



**Faktorid, mille puhul oli kooli tulemus statistiliselt
usaldusväärset kõrgem Eesti keskmisest tulemusest**

Faktor	Keskmine tulemus	Eesti keskmine	Erinevus
Juht - nõudlikkus	4.2	3.8	0.4
Lasteaia maine	4.7	4.5	0.2

**Faktorid, mille puhul oli kooli tulemus statistiliselt
usaldusväärset madalam Eesti keskmisest tulemusest**

Faktor	Keskmine tulemus	Eesti keskmine	Erinevus
Liikumisvõimalused	2.7	3.8	-1.1